

取扱説明書 自転車ポンプ専用口金 品番：BFP-EZEF (英式/仏式バルブ専用)

対象ポンプ品番
BFP-02AGEZ/BFP-02AGEZ2

※本商品は仏式および英式バルブに対応しています。
米式バルブに使用する際は、米式バルブアダプターをご購入ください。
米式バルブアダプターは付属していません。

※ご注意：開封の際はステープラの針に気をつけてください。



中国製

- 取扱説明書をよくお読みのうえ、正しく安全にお使いください。
- ご使用前に「安全上のご注意」を必ずお読みください。
- この取扱説明書は大切に保管してください。

ご使用前に

- この商品は自転車ポンプ専用の取替用口金です。他の目的に使用しないでください。
- 口金は仏式および英式バルブに対応しています。米式バルブに使用する際は、ポンプに付属の米式バルブアダプターをご使用ください。(本商品には米式バルブアダプターは付属していません)
- ポンプの使いかたについては、ポンプの取扱説明書をお読みください。
- 商品に変形、破損、亀裂や、各部にゆるみ等の異状がないか点検してください。異状があった場合は使用しないでください。
- 商品の仕様は予告なく変更する場合があります。
- 取り扱い等不明な点があるときは、弊社「お客様相談室」へお問い合わせください。
- 下記の自転車用ポンプに使用できます。
 - ・BFP-02AGEZ
 - ・BFP-02AGEZ2

お願い

- お子様や取り扱いに不慣れな方が使う場合は、保護者の方または取り扱いに慣れている方がそばに付き、一人で使わせないようにしてください。
- 使用中に異常を感じた場合は、すぐに使用を中止してください。
- 本商品は樹脂を使用しています。無理な力を加えると破損する場合があります。
- 取り替え部分以外は分解しないでください。
- 直射日光の当たるところや高温になるところに放置したり、長い時間連続して使用したりしないでください。変色、変形、損傷の原因になる場合があります。
- 保管する場合は、ストーブなどの熱源、雨や直射日光の当たる場所、油類、有機溶剤等の近くに置かないでください。
- 本商品に使用されている樹脂やゴムは、使用の有無に関わらず徐々に劣化します。本商品に変色、変形、亀裂等の異状がある場合はすぐに使用を中止してください。
- 包装材料などは商品を取り出したあと、適切に処理してください。
- 商品を廃棄する場合は、最寄りの市町村窓口へ正しい廃棄方法をお問い合わせください。

安全上のご注意 (必ずお守りください)

警告

乳幼児の手の届くところに置かない



けがの原因になります。

口金はしっかりと取り付ける

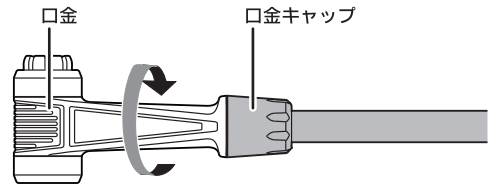


破損の原因になります。

取り替えかた

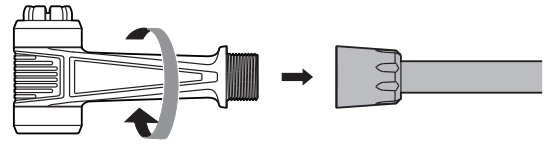
①口金をゆるめて取り外す

- ・口金キャップをしっかり握り、まっすぐゆっくりと取り外してください。



②本商品を口金キャップに差し込んで取り付ける

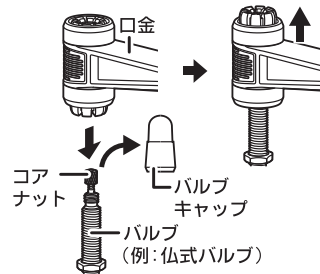
- ・口金キャップ内部に水分、砂、ほこりなどが付かないようにしてください。
- ・必ず指でしめてください。
- ペンチなどの工具を使うと口金キャップが破損する場合があります。



口金の使いかた

口金をバルブに差し込む

- ・図のように奥までしっかりとまっすぐに差し込んでください。
- ※ねじ山がないバルブの場合、バルブがリムの奥に入り込まないように注意してください。ねじ山があるバルブの場合は、必ずリムナットを取り付けてから口金を差し込んでください。
- ・仏式バルブの場合は、コアナットをゆるめてから口金を差し込んでください。



※反対側のバルブ口が出るまで押し込む



その他

材質：ナイロン

- 正常な使用状態において万一不具合が発生した場合、修理または交換させていただきます。ただし、本書の取り扱いに反した場合、誤使用、改造、不適切な修理による損傷、天災による事故および損傷については保証対象外となります。
- 保証期間：購入後6か月間（領収書日付より起算）

パナレーサー株式会社
669-3464 兵庫県丹波市氷上町石生 250 番地
お客様相談室 0795-82-6806 (通話料有料)
(受付時間 9:00~17:00 ※休業日土日祝日を除く)