

パナレーサー自転車ポンプ用スベーパーズ
ホース (米式ロ口・仏式バルブアダプター付)
※英式バルブクリップは別売
取扱説明書 (BFP-H3)

- 取扱説明書をよくお読みのうえ正しくご使用ください。
 そのあとと保存し、必要なときにお読みください。

ご使用前に

▼この商品は自転車ポンプに使用する取替用口金付ホースです。
 他の目的には使用しないでください。

▼下記の自転車用ポンプに使用できます。

ホース品番：BFP-H3 米式ロ口 (仏式バルブアダプター付)

- ① 楽々ポンプ
 (BFP-1 / BFP-1Y / BFP-1R / BFP-1LP / BFP-1LL
 BFP-GB / BFP-GB-D / BFP-BG / BFP-YB / BFP-YB-D
 BFP-BK)
- ② NEW楽々ポンプ
 (BFP-PSAB1 / BFP-PSAR1 / BFP-PSAY1)
- ③ 楽々ポンプスケルトンシリーズ
 (BFP-CGR / BFP-CBL / BFP-CGE / BFP-COR)
- ④ 楽々ポンプタンク付
 (BFP-PTAB1 / BFP-PTAL1 / BFP-PTAY1-H
 BFP-YBT / BFP-GBT / BFP-LGT)
- ⑤ 楽々ポンプゲージ付 (BFP-GBG / BFP-YBG)
- ⑥ 楽々アルミポンプ (BFP-ASAL1 / BFP-ASAS1)
- ⑦ アルミコンパクトフロアポンプ (BFP-ANAS1)
- ⑧ フットポンプ (FTP-BKG / FTP-YBG / FTP-YBG-H)
- ⑨ スチールポンプ (BFP-SSAS1)

安全上のご注意 必ずお守りください

警告

■子供など取扱いに不慣れな方
 だけを使わせたり、乳幼児の手の届
 くところ使わない

○ 小さな部品による
 誤飲・窒息の原因
 となります。

■交換する時取替用ホースは
 しっかりと装着する

! 取付けが不しゅう
 ぶんだと破損の原
 因となります。

お願い

- この商品は樹脂製です。むりな力を加えると破損します。
 ホース脱着時など取扱いにはじゅうぶんに注意してください。
- 取替作業に必要な部分以外は絶対に分解しないでください。
- ホースを折り曲げたまま保管しないでください。空気もれの原因となります。
- 空気圧は、タイヤ側面に刻印されている「標準空気圧(推奨空気圧)」
 に従ってください。
- 走行前にはタイヤに釘、ガラス等の異物が刺さっていないか点検を
 じゅうぶんに行ってください。
- 保管の際は、ガソリン・有機溶剤、油類や熱源近く、または雨風や
 直射日光の当たる場所には置かないでください。
- 取扱い等不明な点は、お買い上げの販売店または下記の「お客様相談室」
 にお問合せください。

パナレーサー株式会社

〒669-3464 兵庫県丹波市水上町石生250

お客様相談室 0795-82-6806 (通話料有料)

受付時間：9：00～17：00 ※休業日土日祝祭日を除く



ホースの取替えかた

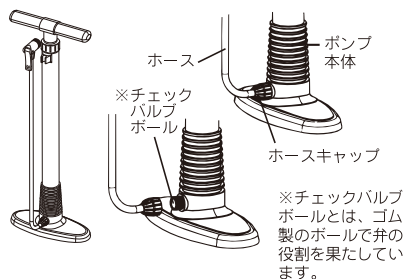
お手持ちのポンプの品種を確認して作業をおこなってください。

1. ホースキャップを緩め、ポンプ本体から不要なホースを外す。
 下記のポンプをご使用の場合はホース交換の際に、右図のように
 ポンプ本体側のホースつけ根部分にセットされている
 「チェックバルブボール」をなくさないように注意してください。
 (チェックバルブボールは直径8mmのゴム製黒色ボールです。)

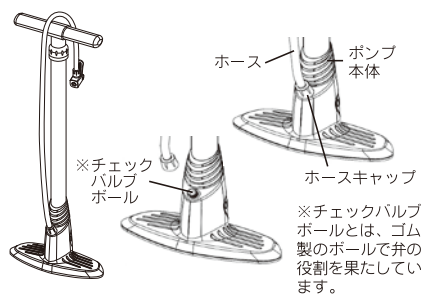
- ① 楽々ポンプ / ② NEW 楽々ポンプ
- ③ 楽々ポンプスケルトンシリーズ
- ⑥ 楽々アルミポンプ / ⑦ アルミコンパクトフロアポンプ
- ⑨ スチールポンプ

2. 取替用ホースをセットし、ホースキャップを指でしっかりと締め
 込み固定してください。
 ※この時、ペンチなどの工具を使用するとホースキャップ(樹脂製)
 が破損する恐れがあります。必ず指で締めてください。

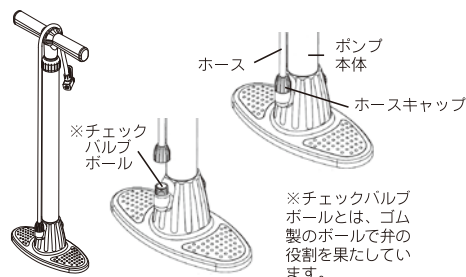
① 楽々ポンプ (BFP-1 / BFP-1Y / BFP-1R / BFP-1LP / BFP-1LL)



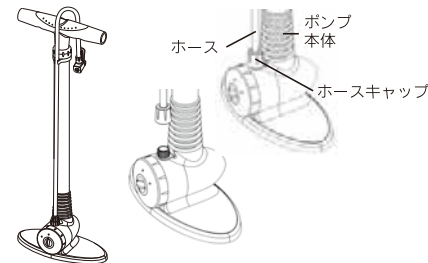
② NEW 楽々ポンプ (BFP-PSAB1 / BFP-PSAR1 / BFP-PSAY1)



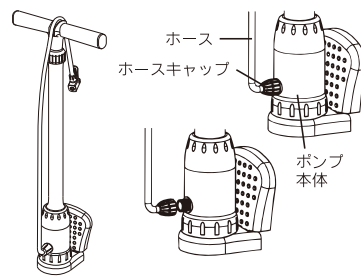
③ 楽々ポンプ / 楽々ポンプ スケルトンシリーズ (BFP-GB / BFP-GB-D / BFP-BG / BFP-YB / BFP-YB-D / BFP-BK / BFP-CGR / BFP-CBL / BFP-CGE / BFP-COR)



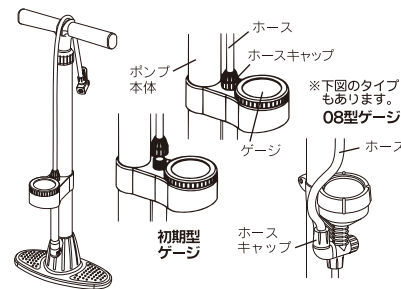
④ 楽々ポンプタンク付 (BFP-PTAB1 / BFP-PTAL1 / BFP-PTAY1)



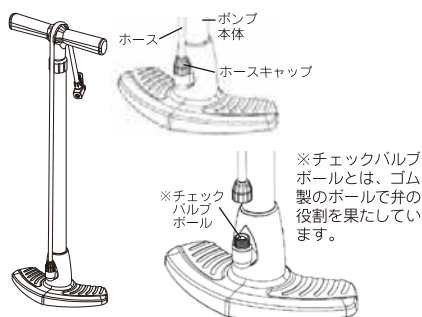
楽々ポンプタンク付 (BFP-YBT / BFP-GBT / BFP-LGT)



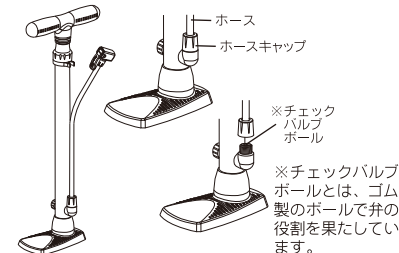
⑤ 楽々ポンプゲージ付 (BFP-GBG / BFP-YBG)



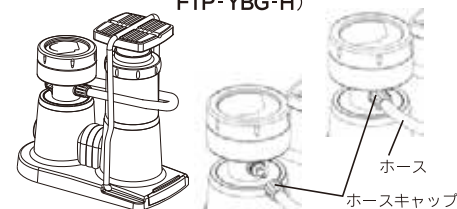
⑥ 楽々アルミポンプ (BFP-ASAL1 / BFP-ASAS1)



⑦ アルミコンパクトフロアポンプ (BFP-ANAS1)



⑧ フットポンプ (FTP-BKG / FTP-YBG / FTP-YBG-H)



※ご注意：
 「ホース (BFP-H3)」に付属のホースキャップ
 はフットポンプに使用できません。フットポンプ
 に付属しているホースキャップを使用してください。

⑨ スチールポンプ (BFP-SSAS1)

