

Panaracer

Panaracer Bicycle Tire Gauge

自転車用タイヤゲージ
空気圧調整機能付(圧力調整ボタン)

仏式バルブ用
For Presta Valves

取扱説明書

●取扱説明書をよくお読みのうえ正しくご使用ください。そのあと保存し必要なときにお読みください。

ご使用前に

- ▼この商品は自転車タイヤ専用の仏式バルブ用空気圧測定器です。他の目的には使用しないでください。
- ▼1080kPa (11.0kgf/cm²) 以上の測定はしないでください。※上記以上の高圧だと壊れる場合があります。
- ▼ディープリムやチューブレスリム等バルブ先端の露出部分が短い場合は測定できない場合があります。

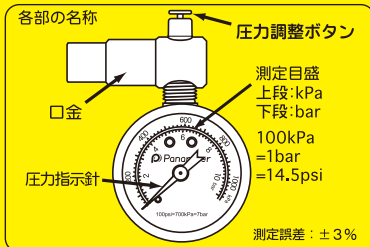
安全上のご注意

注意

- 子供等取扱いに不慣れな方だけで使わせたり乳幼児の手の届く所で使わない
- 守らないと予期せぬ事故の原因となり危険です。

お願い

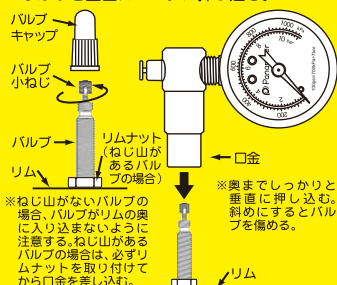
- この商品は精密機器です。衝撃や振動を与えないでください。
- 直射日光や熱源の近く、湿度の高いところ、または水のかかるところに置かないでください。
- 改造や分解はしないでください。



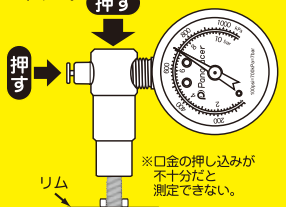
Made in China

正しい使いかた

- 1.バルブキャップを外し、バルブ小ねじを最後まで完全にゆるめる。
- 2.圧力指示針が作動するまで口金を奥までしっかりと垂直にバルブに押し込む。



- 3.空気圧を調整する際は、まず好みの内圧より少し高めに空気を入れる。次に口金をバルブに垂直にしっかりと押し込んだまま圧力調整ボタンを繰り返し押し、好みの内圧になるまで徐々に下げる。



バナレーサー株式会社
669-3464 兵庫県丹波市氷上町石生 250
お客様相談室 0795-82-6806 (通話料有料)
(受付時間 9:00-17:00 ※休業日土日祝祭日を除く)
(C) 2021 Panaracer Corporation

BTG-F



4 931253 200885

Bicycle Tire Gauge

自転車用タイヤゲージ

- 精密計測
- 空気圧調整機能付
ボタンひとつで
カンタン調整
- 軽量コンパクト

BTG-F
仏式バルブ用
For Presta Valves

箱: フィルム:



1511PY

- 正常な使用状態において万が一不具合が発生した場合は修理または交換させていただきます。ただし、「正しい使いかた」に反した場合、誤使用、改造、不適切な修理による損傷、天災による事故および損傷、製品寿命については保証対象外となります。
- 製品の保証期間: 購入後6ヶ月間 (領収書日付より起算)

Panaracer Bicycle Tire Gauge

Panaracer Bicycle Tire Gauge