

Panaracer

## Bicycle Tire Gauge

自転車用タイヤゲージ  
空気圧調整機能付(圧力調整ボタン)

米式バルブ用  
For Schrader Valves

### 取扱説明書

●取扱説明書をよくお読みのうえ正しくご使用ください。  
そのあと保存し必要なときにお読みください。

### ご使用前に

- ▼この商品は自転車タイヤ専用の米式バルブ用空気圧測定器です。他の目的には使用しないでください。
- ▼1080kPa (11.0kgf/cm<sup>2</sup>)以上の測定はしないでください。※上記以上の高圧だと壊れる場合があります。
- ▼バルブ先端の露出部分が短い場合は測定できない場合があります。

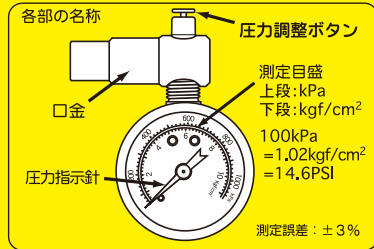
### 安全上のご注意 (必ずお守りください)

#### 注意

- 子供等取扱いに不慣れな方だけで使わせたり乳幼児の手の届く所で使わない
- 守らないと予期せぬ事故の原因となり危険です。

### お願い

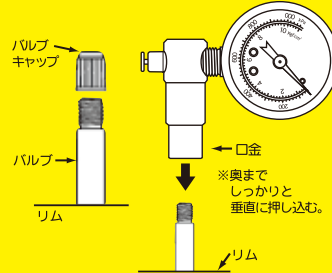
- この商品は精密機器です。衝撃や振動を与えないでください。
- 直射日光や熱源の近く、湿度の高いところ、または水のかかる場所に置かないでください。
- 改造や分解はしないでください。



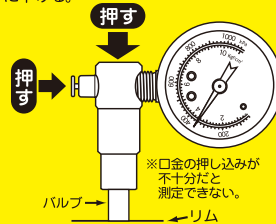
Made in China

### 正しい使いかた

1. バルブキャップをはずし、圧力指示針が作動するまで口金を奥までしっかりと垂直にバルブに押し込む。



2. 空気圧を調整する際は、まず好みの内圧より少し高めに空気を入れる。次に口金をバルブに垂直にしっかりと押し込んだまま圧力調整ボタンを繰り返し押し、好みの内圧になるまで徐々に下げる。



BTG-A



4 931253 200892

# Bicycle Tire Gauge

自転車用タイヤゲージ

- 精密計測
- 空気圧調整機能付  
ボタンひとつで  
カンタン調整
- 軽量コンパクト

BTG-A  
米式バルブ用  
For Schrader Valves



- 正常な使用状態において万が一不具合が発生した場合は修理または交換させていただきます。ただし、「正しい使いかた」に反した場合、誤使用、改造、不適切な修理による損傷、天災による事故および損傷、製品寿命については保証対象外となります。
- 製品の保証期間: 購入後6ヶ月間(領収書日付より起算)

Panaracer Bicycle Tire Gauge

Panaracer Bicycle Tire Gauge